



ФЕДЕРАЛЬНАЯ СЛУЖБА  
ГОСУДАРСТВЕННОЙ СТАТИСТИКИ

# Индекс потребительских цен по Сахалинской области



за февраль 2023 года



ФЕДЕРАЛЬНАЯ СЛУЖБА  
ГОСУДАРСТВЕННОЙ СТАТИСТИКИ

# Индекс потребительских цен по Сахалинской области

февраль 2023 года

- 01 ИНДЕКСЫ ПОТРЕБИТЕЛЬСКИХ ЦЕН
- 02 ИНДЕКСЫ ЦЕН НА ОТДЕЛЬНЫЕ ГРУППЫ И ВИДЫ ПРОДОВОЛЬСТВЕННЫХ ТОВАРОВ
- 03 ИНДЕКСЫ ЦЕН НА ОТДЕЛЬНЫЕ ГРУППЫ НЕПРОДОВОЛЬСТВЕННЫХ ТОВАРОВ
- 04 ИНДЕКСЫ ЦЕН И ТАРИФОВ НА УСЛУГИ
- 05 СТОИМОСТЬ УСЛОВНОГО (МИНИМАЛЬНОГО) НАБОРА ПРОДУКТОВ ПИТАНИЯ

\* Ежемесячные данные оперативной статистики





# ИНДЕКСЫ ПОТРЕБИТЕЛЬСКИХ ЦЕН

ФЕВРАЛЬ 2023 г. В % К ПРЕДЫДУЩЕМУ МЕСЯЦУ



ИПЦ

99,98



Все товары

99,81



Продовольственные товары

99,71



Непродовольственные товары

99,92



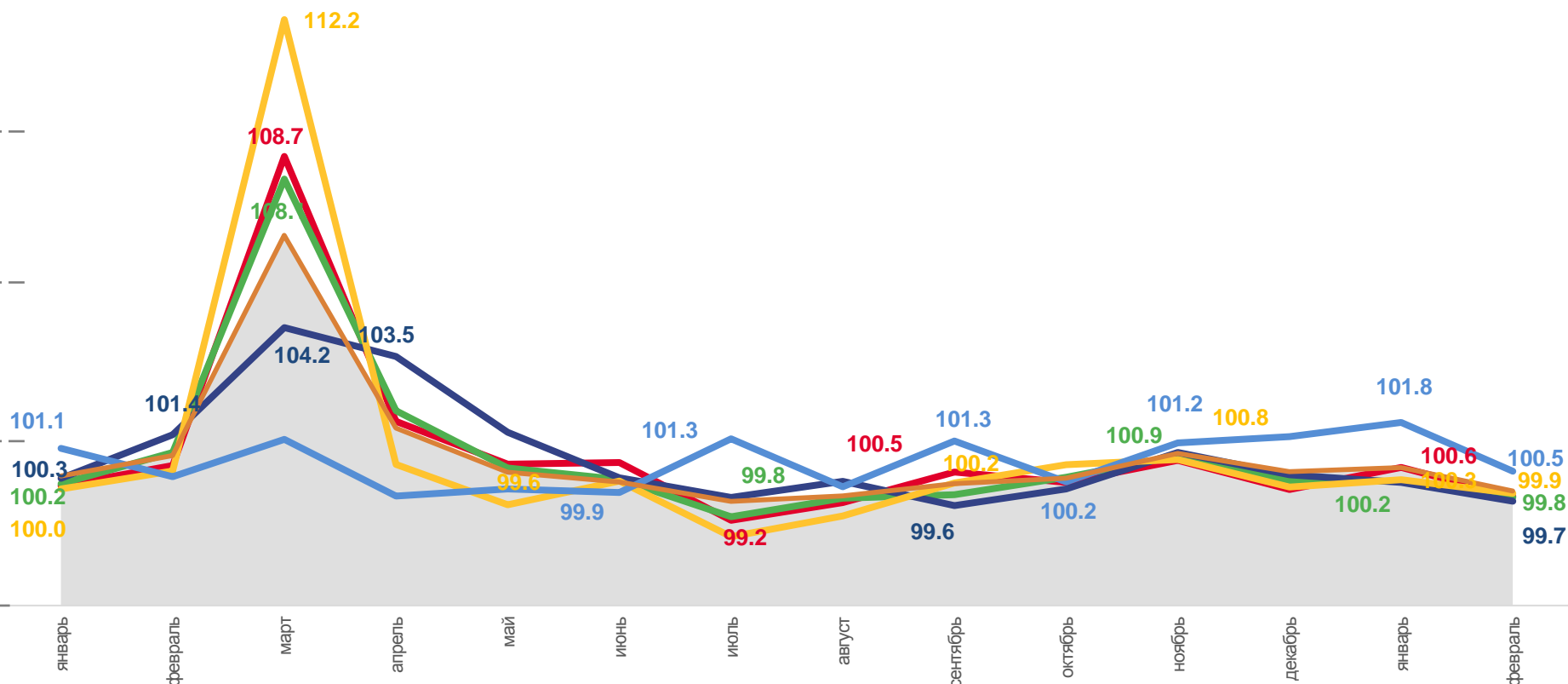
Услуги

100,49



Базовый ИПЦ

99,84



2021

2022



Индекс потребительских цен



Все товары



Непродовольственные товары



Базовый индекс потребительских цен



Услуги



Продовольственные товары



# ИНДЕКСЫ ПОТРЕБИТЕЛЬСКИХ ЦЕН

ФЕВРАЛЬ 2023 г. В % К ДЕКАБРИЮ ПРЕДЫДУЩЕГО ГОДА



ИПЦ

**100,57**



Все товары

**100,04**



Продовольственные товары

**99,91**



Непродовольственные товары

**100,19**



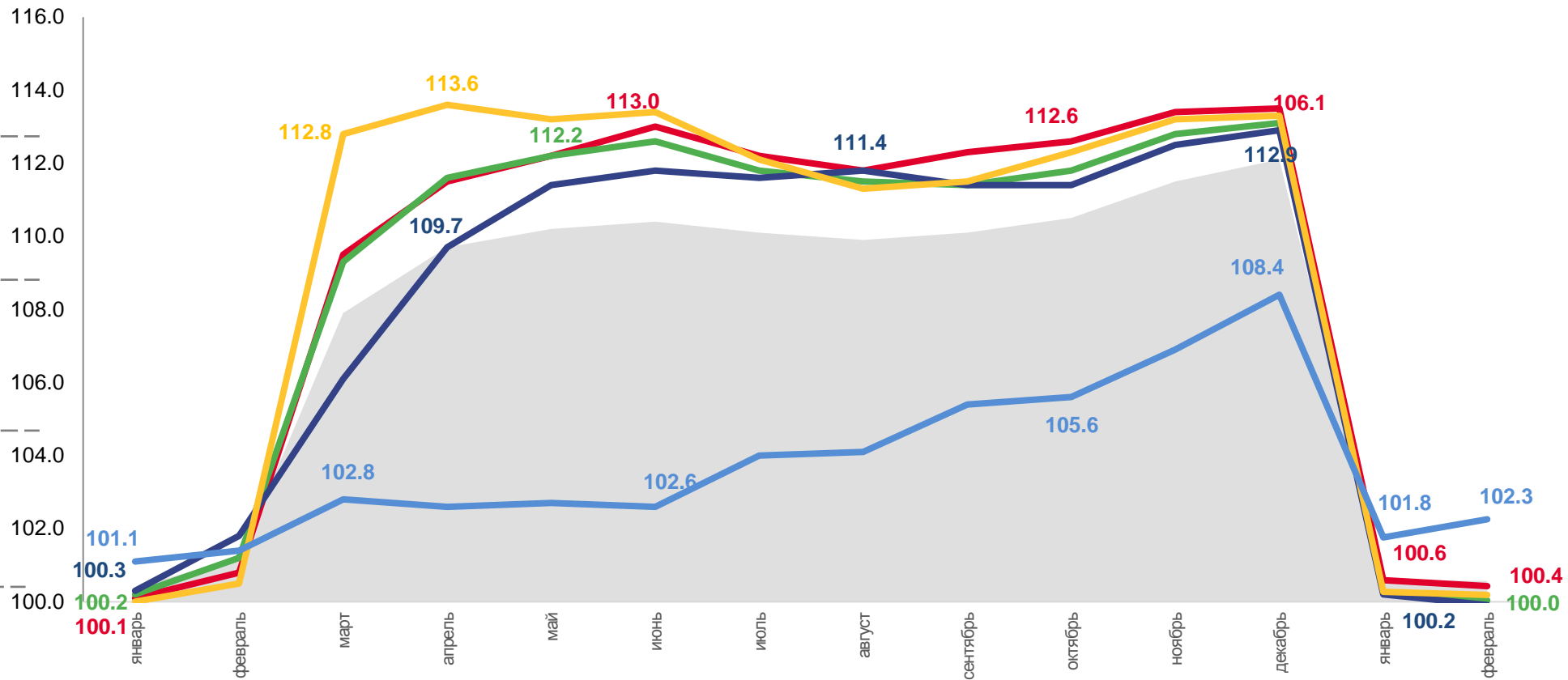
Услуги

**102,26**



Базовый ИПЦ

**100,43**



2022

2023



Индекс потребительских цен



Все товары



Непродовольственные товары



Базовый индекс потребительских цен



Услуги



Продовольственные товары




# ИНДЕКСЫ ЦЕН НА ОТДЕЛЬНЫЕ ГРУППЫ И ВИДЫ ПРОДОВОЛЬСТВЕННЫХ ТОВАРОВ

ФЕВРАЛЬ 2023 г. В % К ПРЕДЫДУЩЕМУ МЕСЯЦУ



99,71

Продовольственные товары



Рыбодукты

100,51



Флодоовощная продукция, включая картофель

102,35



Хлеб и хлебобулочные изделия

100,67



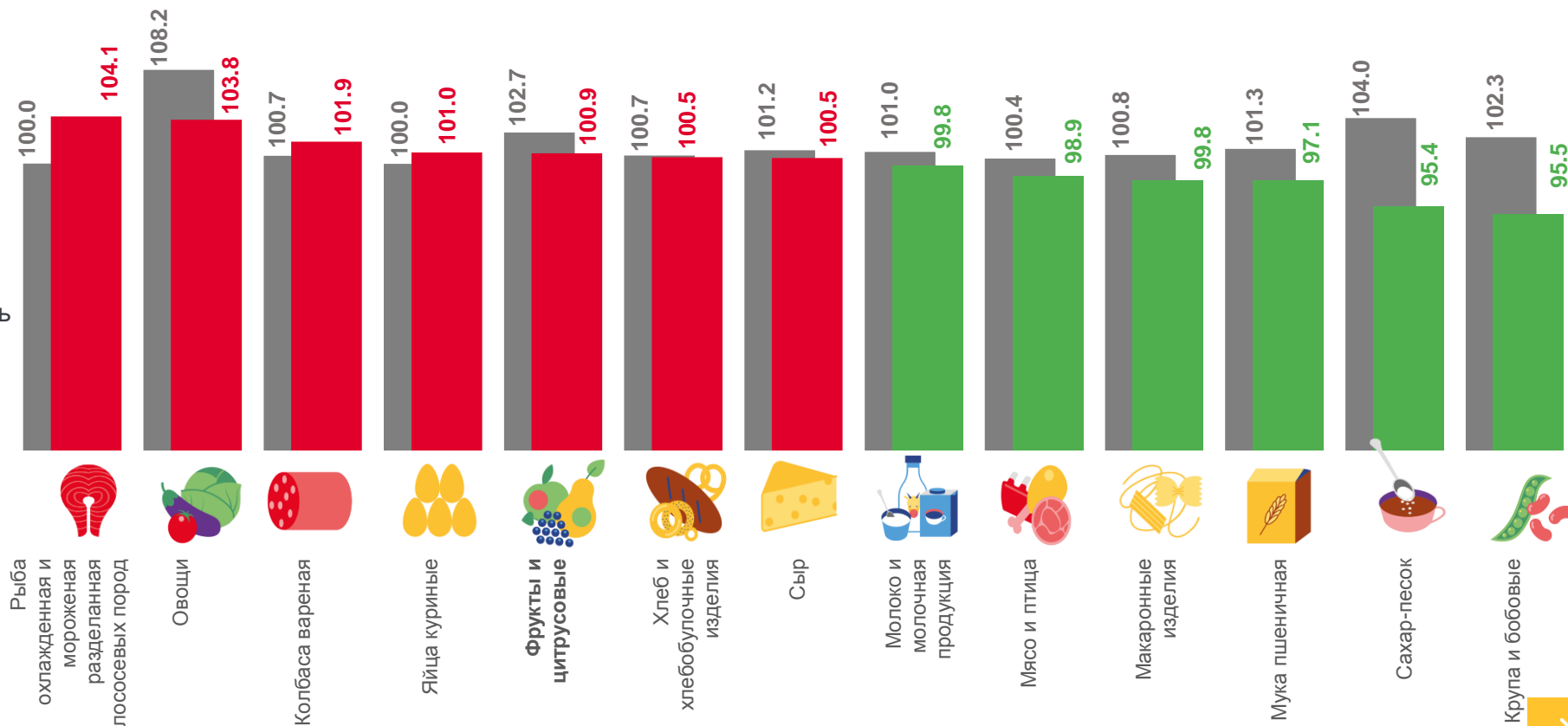
Мясопродукты

99,20



Алкогольные напитки

98,60



■ Февраль 2022 к январю 2022 г.

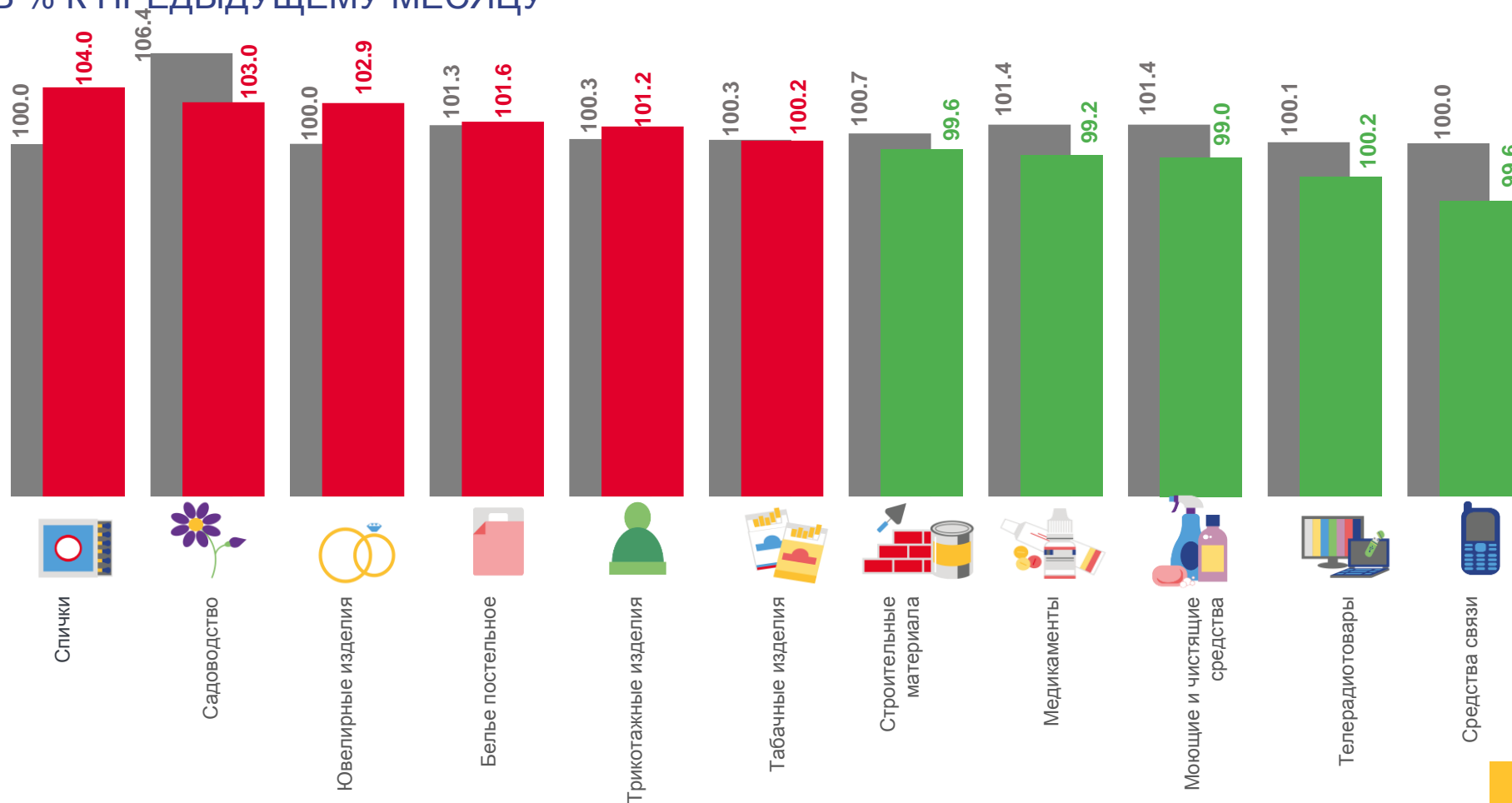
■ Февраль 2023 г. к январю 2023 г.





# ИНДЕКСЫ ЦЕН НА ОТДЕЛЬНЫЕ ГРУППЫ И ВИДЫ НЕПРОДОВОЛЬСТВЕННЫХ ТОВАРОВ

ФЕВРАЛЬ 2023 г. В % К ПРЕДЫДУЩЕМУ МЕСЯЦУ



■ Февраль 2022 г. к январю 2022 г.

■ Февраль 2023 г. к январю 2023 г.





# ИНДЕКСЫ ЦЕН НА ТОПЛИВО МОТОРНОЕ ТОВАРОВ

ФЕВРАЛЬ 2023 г. В % К ПРЕДЫДУЩЕМУ МЕСЯЦУ



**100,04**

Топливо моторное



**100,17**

Бензин автомобильный марки АИ-92



**100,16**

Бензин автомобильный марки АИ-95



**99,76**

Дизельное топливо



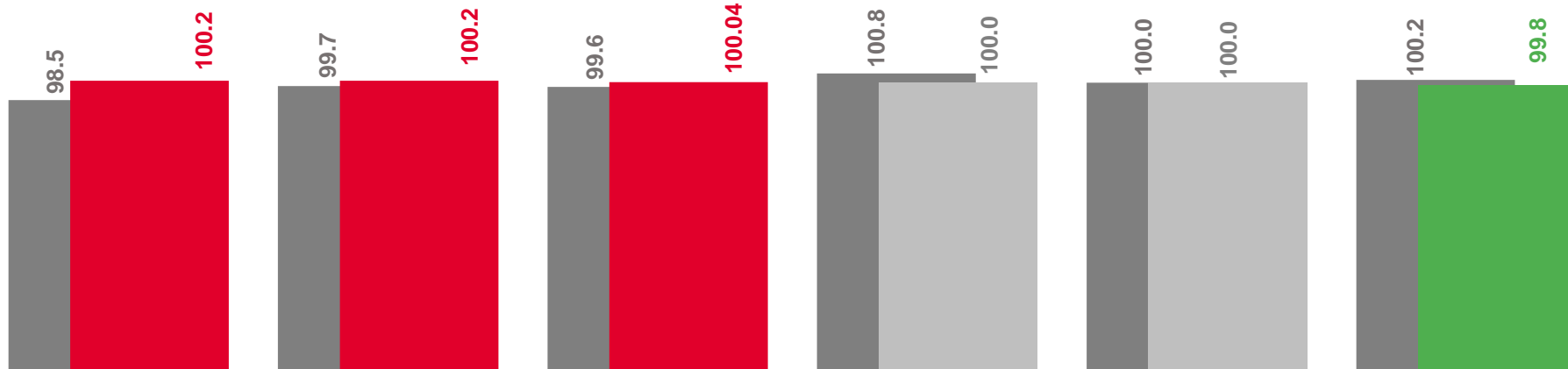
**100,00**

Бензин автомобильный марки АИ-98



**100,00**

Газовое моторное топливо



Бензин автомобильный марки АИ-92



Бензин автомобильный марки АИ-95



Топливо моторное



Бензин автомобильный марки АИ-98 и выше



Газовое моторное топливо



Дизельное топливо

■ Февраль 2023 г. к январю 2023 г.

■ Февраль 2022 г. к январю 2022 г.





# ИНДЕКСЫ ЦЕН И ТАРИФОВ НА УСЛУГИ

ФЕВРАЛЬ 2023 г. В % К ПРЕДЫДУЩЕМУ МЕСЯЦУ



Услуги

100,49



Бытовые услуги

100,56



Услуги гостиниц и прочих мест проживания

103,50



Услуги в системе образования

100,58



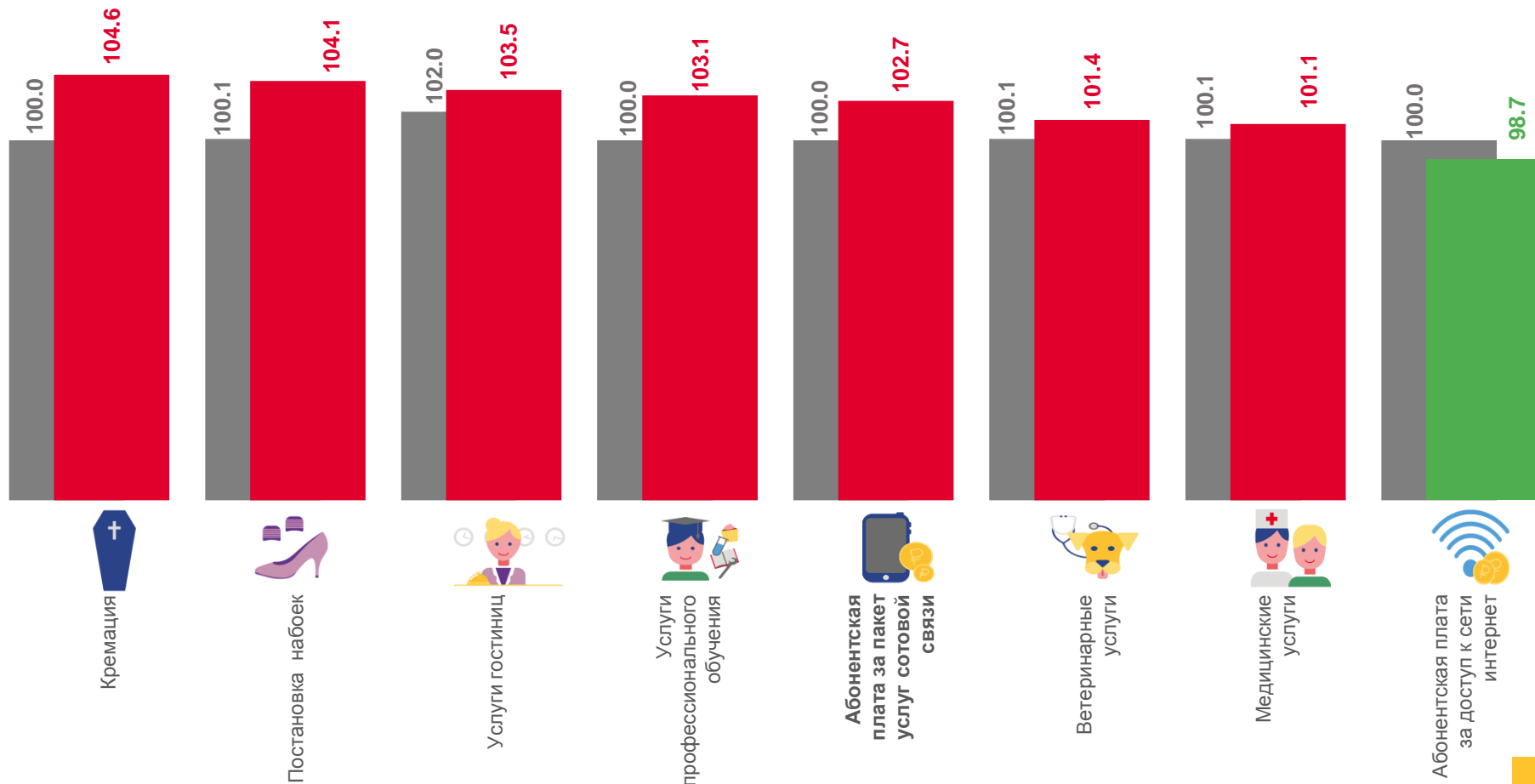
Медицинские услуги

101,13



Услуги в сфере зарубежного туризма

105,42



■ Февраль 2022 г. к январю 2022 г.

■ Февраль 2023 г. к январю 2023 г.





# СТОИМОСТЬ УСЛОВНОГО (МИНИМАЛЬНОГО) НАБОРА ПРОДУКТОВ ПИТАНИЯ

ФЕВРАЛЬ 2023 г.

